


**Naložbena politika**

Vzajemni sklad ILIRIKA Gazela delniški denarna sredstva vlagateljev nalaga v delnice izdajateljev z majhno tržno kapitalizacijo in velikim potencialom rasti. Usmerjeni smo v vlaganje sredstev v podjetja, ki s pomočjo inovacij in uvajanja novih tehnologij stremijo k izboljšanju svoje konkurenčne prednosti in iščejo nove priložnosti na svojem tržišču. Majhna tržna kapitalizacija izdajatelja vrednostnega papirja pomeni, da le ta ne sme presegati dveh milijard evrov. Zaradi večjega tveganja in potencialno večjih dobičkov vlagateljev, ki jih prinaša vlaganje sredstev vzajemnega sklada v delnice majhnih podjetij, zmanjšujemo tveganje sklada z ustrezno geografsko in panožno razpršitvijo sredstev sklada.

**Gibanje vrednosti enote premoženja**



**Struktura premoženja po vrsti vrednostnih papirjev**



**10 največjih naložb na dan 31.3.2010.**

Ime naložbe	Država	Vrsta naložbe	%
China Shineway Pharmaceutical	KITAJSKA	DELNICA	4,79%
Royal Gold Inc	ZDA	DELNICA	4,48%
Gorenjska banka d.d.	SLOVENIJA	DEPOZIT	4,19%
Sinocom Software	HONG KONG	DELNICA	4,00%
Singapore Post Ltd	SINGAPUR	DELNICA	3,73%
Computer Programs and Systems Inc	ZDA	DELNICA	3,54%
LTD SECURITIES LTD	VELIKA BRITANIJA	DELNICA	3,07%
Hutchison Harbour Ring Ltd	HONG KONG	DELNICA	2,89%
Village Super Market	ZDA	DELNICA	2,78%
Vtech Holdings	KITAJSKA	DELNICA	2,69%

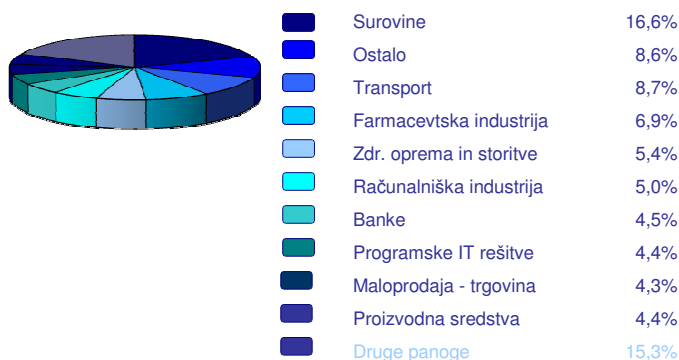
**Pretekla donosnost podsklada**

Letošnja	9,57%
1-Letna	84,30%
3-Letna	-33,49%

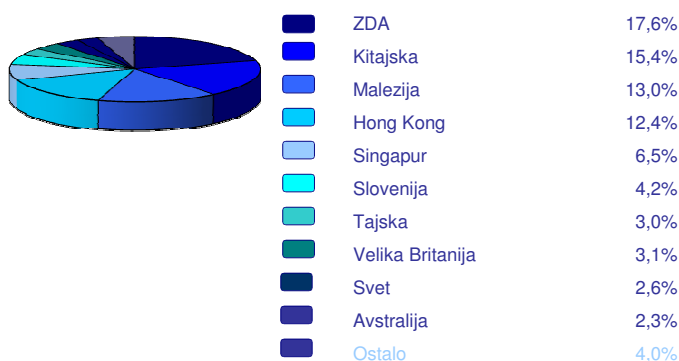
**Podatki o podskladu**

Družba za upravljanje:	ILIRIKA DZU, d.o.o., Ljubljana
Datum ustanovitve:	21.08.2006
Tip podsklada:	Delniški podsklad
Geografska usmerjenost:	Globalni
Ocena tveganja:	10 - visoko tvegan
Upravitelj:	mag. Blaž Zupančič
Banka skrbnica:	Abanka Vipava d.d.
VEP:	4,6195
Valuta:	EUR
Čista vrednost sredstev:	594.292,04
Povprečni tedenski donos:	-0,16%
Standardni odklon tedenske donosnosti podsklada:	3,35%

**Struktura naložb po podpanogah**



**Struktura naložb po državah**



**Pregled mesečnega dogajanja**

V mesecu marcu se je nadaljevala strma rast delniških premoženj na vseh pomembnejših delniških trgih po svetu. Tako je vrednost ameriškega indeksa, ki meri vrednosti premoženj malih podjetij Russell 2000 merjeno v evrih v tem mesecu zrasla za 8,52 odstotka, vrednost primerljivega indeksa FTSE Global Smallcap pa za 8,24 odstotka. Mesec so zaznamovali dolžniški in javnofinančni problemi Grčije, kar je še naprej vplivalo na zniževanje vrednosti evra poti ameriškem dolarju. Zato so tudi v mesecu marcu, merjeno v evrih, najbolj zrasli delniški trgi, kjer kotira večina družb, ki poslujejo v dolarjih ali valutami, ki je tesno vezana na dolar. Vrednosti makroekonomskih indikatorjev so v splošnem ponovno pozitivne, še zlasti na področju zaposlovanja. Decembra se je VEP sklada zvišal za 3,90 odstotka.