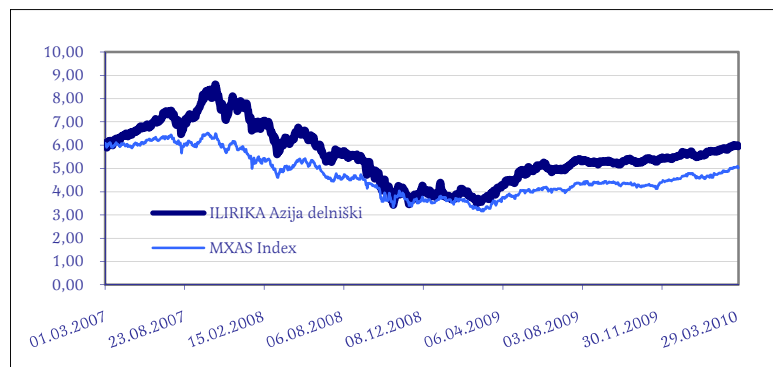



### Naložbena politika

Podsklad vlaga v delnice podjetij, ki izkoriščajo potenciale hitre gospodarske rasti azijskih držav, zato so pričakovani donosi na teh kapitalskih trgih najvišji. Azija je danes izvozni svetovni prvak in močan magnet za investicije iz vsega sveta. Spremljanje transferja kapitala v to regijo omogoča najti industrijske prvake prihodnosti. Podsklad vlaga sredstva tako na razvitih kapitalskih trgih (Japonska, Hong Kong, Avstralija) kot tudi na razvijajočih se trgih (Indija, Kitajska, Južna Koreja, Singapur, Tajsko, Tajvan).

### Gibanje vrednosti enote premoženja



### Struktura premoženja po vrsti vrednostnih papirjev



Tuje redne delnice	76,1%
Delniški IS neuskkljeni z direktivo UCITS	10,5%
Depoziti na odpoklic	4,6%
Depoziti kot DLS	1,3%
Tuje netržne delnice	0,2%
Ostalo	7,3%

### 10 največjih naložb na dan 31.3.2010.

Ime naložbe	Država	Vrsta naložbe	%
World gold trust services LLC	KITAJSKA	DELNICA	4,86%
Cheung Kong Infrastructure Holdings	HONG KONG	DELNICA	3,96%
CLP Holdings Ltd	HONG KONG	DELNICA	3,96%
Hong Kong Electric Holdings Ltd	HONG KONG	DELNICA	3,91%
Digi.com Bhd	MALEZIJA	DELNICA	2,95%
Gorenjska banka d.d.	SLOVENIJA	DEPOZIT	2,88%
Lihir Gold	PAPUA NOVA GVINEJA	DELNICA	2,64%
Coca-Cola Amatil Ltd	AVSTRALIJA	DELNICA	2,63%
Navitas Ltd	AVSTRALIJA	DELNICA	2,58%
Hutchison Harbour Ring Ltd	HONG KONG	DELNICA	2,47%

### Pretekla donosnost podsklada

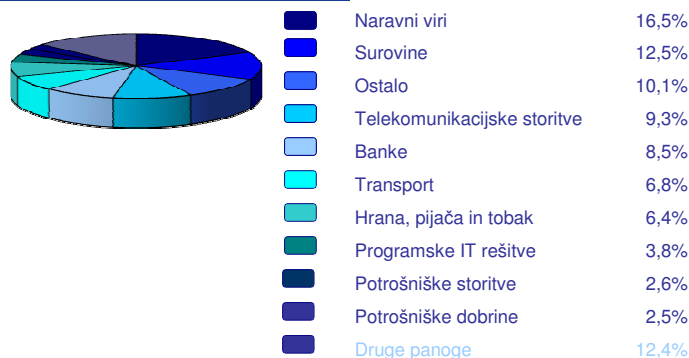
Letošnja	7,36%
1-Letna	52,18%
3-Letna	-5,02%

### Podatki o podskladu

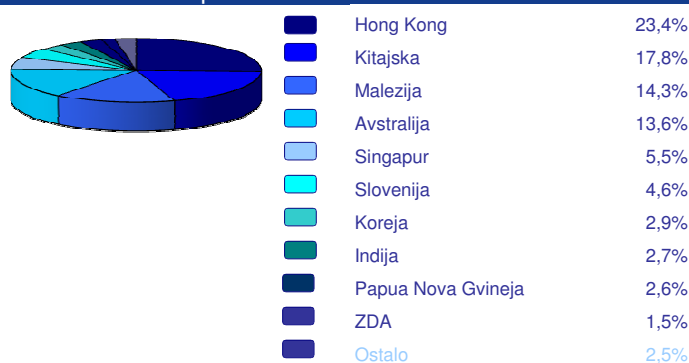
Družba za upravljanje:	ILIRIKA DZU, d.o.o., Ljubljana
Datum ustanovitve:	02.11.2006
Tip podsklada:	Delniški podsklad
Geografska usmerjenost:	Azija
Ocena tveganja:	9 - visoko tvegan
Upravljalec:	mag. Blaž Zupančič
Banka skrbnica:	Abanka Vipava d.d.

VEP:	5,9538
Valuta:	EUR
Čista vrednost sredstev:	1.736.873,20
Povprečni tedenski donos:	0,06%
Standardni odklon tedenske donosnosti podsklada:	3,55%

### Struktura naložb po podpanogah



### Struktura naložb po državah



### Pregled mesečnega dogajanja

Marca se je vrednost globalnega delniškega premoženja merjenega z indeksom MSCI World povečala za 6,47 odstotka. V Aziji je hongkonški Hang Seng zrasel za 3,54 odstotka, Indijski delniški indeks SENSEX je zrasel za 9,98 odstotka, HANG SENG CHINA ENTERPRISE za 7,9 odstotka in japonski NIKKEI za 4,67 odstotka. V zvezi s Kitajsko je v zadnjem času precej izpostavljen problem protekcionizma, v nedavnih anketah se beleži povečanje nezadovoljstva ameriških podjetij v zvezi s poslovanjem na Kitajskem, ta podjetja zaznavajo vedno več ovir, ki obremenjujejo oplovanje zahodnih podjetij na Kitajskem. Medijsko najbolj odmeven primer pa je spor giganta Google s Kitajsko državo, zaradi vdiranja kitajskih hekerjev v Googleve strežnike. Meseč so zaznamovali dolžniški in javnofinančni problemi Grčije. Vrednosti makroekonomskih indikatorjev so v splošnem ponovno pozitivne, še zlasti na področju zaposlovanja. Marca se je VEP sklada zvišal za 3,91 odstotka.