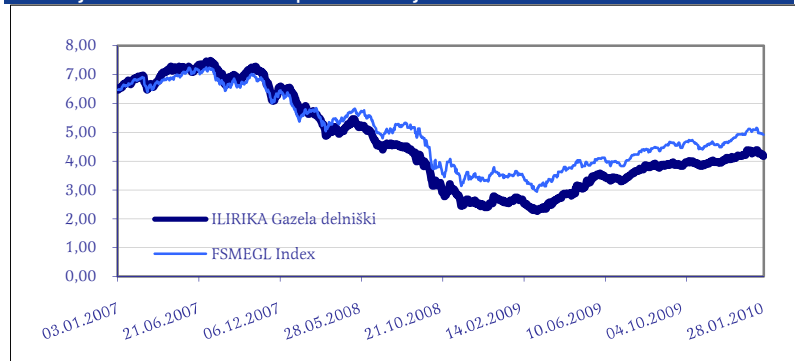


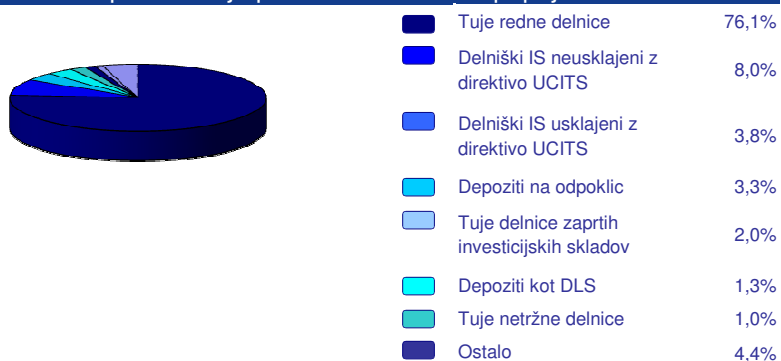
Naložbena politika

Vzajemni sklad ILIRIKA Gazela delniški denarna sredstva vlagateljev nalaga v delnice izdajatelj z majhno tržno kapitalizacijo in velikim potencialom rasti. Usmerjeni smo v vlaganje sredstev v podjetja, ki s pomočjo inovacij in uvajanja novih tehnologij stremijo k izboljšanju svoje konkurenčne prednosti in iščejo nove priložnosti na svojem tržišču. Majhna tržna kapitalizacija izdajatelja vrednostnega papirja pomeni, da le ta ne sme presegati dveh milijard evrov. Zaradi večjega tveganja in potencialno večjih dobičkov vlagateljev, ki jih prinaša vlaganje sredstev vzajemnega sklada v delnice majhnih podjetij, zmanjšujemo tveganje sklada z ustrežno geografsko in panožno razpršitvijo sredstev sklada.

Gibanje vrednosti enote premoženja



Struktura premoženja po vrsti vrednostnih papirjev



10 največjih naložb na dan 29.1.2010.

Ime naložbe	Država	Vrsta naložbe	%
Royal Gold Inc	ZDA	DELNICA	5,00%
Computer Programs and Systems Inc	ZDA	DELNICA	4,13%
Sinocom Software Group Ltd	HONG KONG	DELNICA	4,11%
American Dairy, Inc.	ZDA	DELNICA	3,83%
Hopewell Highway Infrastructure Ltd	HONG KONG	DELNICA	3,81%
China Shineway Pharmaceutical	KITAJSKA	DELNICA	3,69%
LTD SECURITIES	VELIKA BRITANIJA	DELNICA	3,60%
SXC Health Solutions	ZDA	DELNICA	3,55%
Village Super Market	ZDA	DELNICA	3,13%
iShares COMEX Gold Trust	SVET	DELNICA	3,03%

Pretekla donosnost podsklada

Letošnja	-0,97%
1-Letna	60,93%
3-Letna	-37,39%

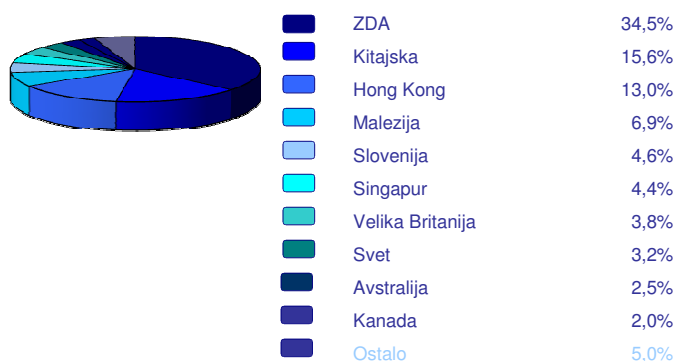
Podatki o podskladu

Družba za upravljanje:	ILIRIKA DZU, d.o.o., Ljubljana
Datum ustanovitve:	02.11.2006
Tip podsklada:	Delniški podsklad
Geografska usmerjenost:	Globalni
Ocena tveganja:	10 - visoko tvegan
Upravitelj:	mag. Blaž Zupančič
Banka skrbnica:	Abanka Vipava d.d.
VEP:	4,1754
Valuta:	EUR
Čista vrednost sredstev:	453.251,96
Povprečni tedenski donos:	-0,23%
Standardni odklon tedenske donosnosti podsklada:	3,35%

Struktura naložb po podpanogah



Struktura naložb po državah



Pregled mesečnega dogajanja

V prvi polovici januarja so se vrednosti delniških premoženj še dražile, v drugi polovici meseca pa je prišlo do korekcij. Tako so vrednosti ameriškega indeksa, ki meri vrednosti premoženj malih podjetij Russell 2000 je v tem mesecu padel za 0,67 odstotka, vrednost primerljivega indeksa FTSE Global Smallcap pa za 0,15 odstotka. Rezultati podjetij, ki kotirajo na največjih svetovnih borzah, so analitike ponovno pozitivno presenetili, vrednosti makroekonomskih indikatorjev pa so mešane. Januarja se je VEP sklada zmanjšala za 0,95 odstotka.