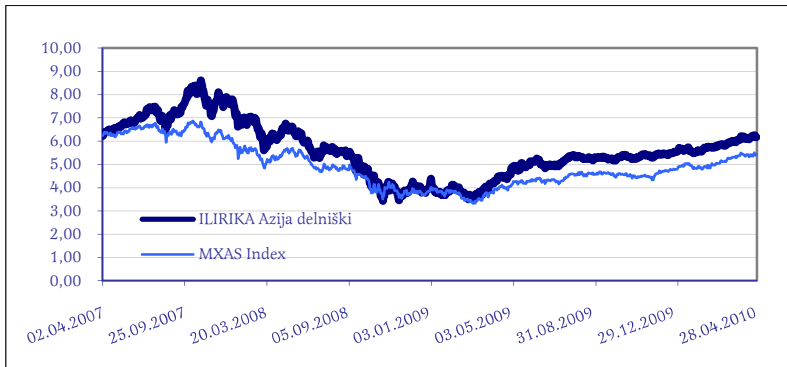


**Naložbena politika**

Podsklad vlaga v delnice podjetij, ki izkoriščajo potenciale hitre gospodarske rasti azijskih držav, zato so pričakovani donosi na teh kapitalskih trgih najvišji. Azija je danes izvozni svetovni prvak in močan magnet za investicije iz vsega sveta. Spremljanje transferja kapitala v to regijo omogoča najti industrijske prvake prihodnosti. Podsklad vlaga sredstva tako na razvitih kapitalskih trgih (Japonska, Hong Kong, Avstralija) kot tudi na razvijajočih se trgih (Indija, Kitajska, Južna Koreja, Singapur, Tajska, Tajvan).

**Gibanje vrednosti enote premoženja**



**Struktura premoženja podsklada na dan 30.4.2010.**



**10 največjih naložb na dan 26.2.2010.**

Ime naložbe	Država	Vrsta naložbe	%
World gold trust services LLC	KITAJSKA	DELNICA	5,64%
Cheung Kong Infrastructure Holdings	HONG KONG	DELNICA	4,45%
CLP Holdings Ltd	HONG KONG	DELNICA	4,43%
Hong Kong Electric Ltd	HONG KONG	DELNICA	4,28%
Gorenjska banka d.d.	SLOVENIJA	DEPOZIT	4,02%
American Dairy, Inc.	ZDA	DELNICA	3,97%
Hutchison Harbour Ring Ltd	HONG KONG	DELNICA	3,81%
Industrial and Commercial bank of China	KITAJSKA	DELNICA	3,31%
Coca-Cola Amatil Ltd	AVSTRALIJA	DELNICA	2,96%
Navitas Ltd	AVSTRALIJA	DELNICA	2,76%
Lihir Gold	PAPUA NOVA GVINIJA	DELNICA	2,62%

**Pretekla donosnost podsklada**

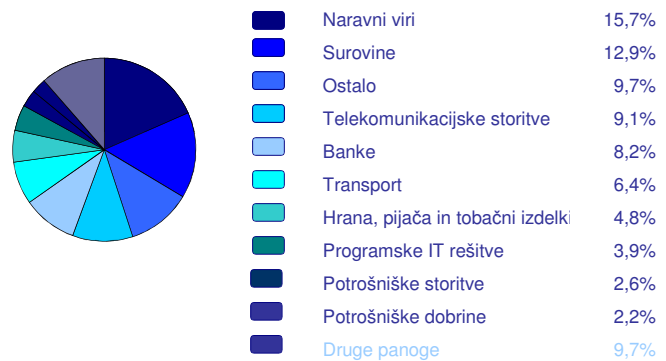
Letošnja	11,39%
1-Letna	35,39%
3-Letna	-4,17%

**Podatki o podskladu**

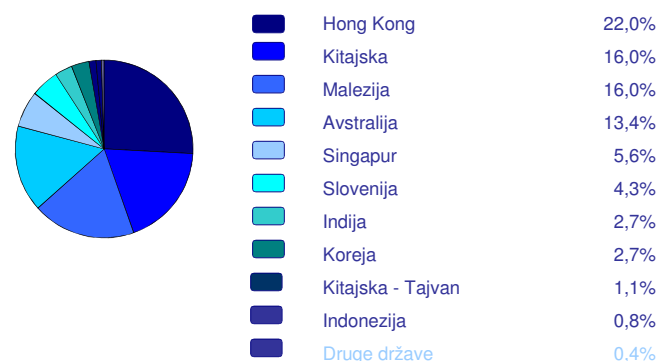
Družba za upravljanje:	ILIRIKA DZU, d.o.o., Ljubljana
Datum ustanovitve:	02.11.2006
Tip podsklada:	Delniški podsklad
Geografska usmerjenost:	Azija
Ocena tveganja:	9 - visoko tvegan
Upravitelj:	mag. Blaž Zupančič
Banka skrbnica:	Abanka Vipava d.d.

VEP:	6,1770
Valuta:	EUR
Čista vrednost sredstev:	1.849.346,45
Povprečni tedenski donos:	0,04%
Standardni odklon tedenske donosnosti podsklada:	3,53%

**Struktura naložb po podpanogah na dan 30.4.2010.**



**Struktura naložb po državah na dan 30.4.2010.**



**Pregled mesečnega dogajanja**

V mesecu aprilu se je vrednost globalnega delniškega premoženja merjenega z indeksom MSCI World povečala za 1,8 odstotka. V Aziji je hongkonški Hang Seng zrasel za 1,35 odstotka, Indijski delniški indeks SENSEX je zrasel za 3,51 odstotka, Hang Seng China Enterprise za 0,2 odstotka in južnokorejski KOSPI za 6,77 odstotka.

Mesec so ponovno zaznamovali dolžniški in javnofinančni problemi Grčije. Vrednosti makroekonomskih indikatorjev so v splošnem ponovno pozitivne. Četrtni dobički podjetij v razvijajočih državah Azije analitikov niso presenetili, višina četrtnih prihodkov pa je bila za več kot 13 odstotkov nad pričakovanji. Aprila se je VEP sklada zvišala za 3,75 odstotka.