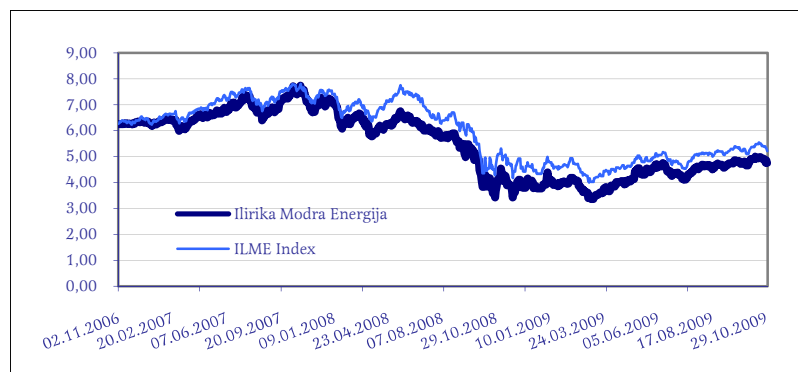


**Naložbena politika**


Podsklad je namenski panožni sklad, katerega cilj je dosegati dolgoročno nadpovprečne rasti sredstev prek globalne razpršitve v vrednostne papirje izdajateljev, katerih osnovna dejavnost se uvršča v energetske panoge oziroma v eno od skupin: izkoriščanje, proizvodnja, distribucija, prodaja energentov in surovin, proizvodnja opreme za pridobivanje energentov in električne energije. Naložbe v lastniške vrednostne papirje izdajateljev predstavljajo najmanj 75 odstotkov vrednosti vseh sredstev podsklada. Družba za upravljanje vodi za sklad politiko aktivnega upravljanja naložb s čimer prilagaja razmerja med posameznimi vrstami naložb sklada skladno razmerami na kapitalskih trgih.

**Gibanje vrednosti enote premoženja**



\*ILME Index : 35% SGES Index, 35% SGM Index, 30% SGU Index

**Struktura premoženja po vrsti vrednostnih papirjev**



**10 največjih naložb na dan 31.10.2009.**

Ime naložbe	Država	Vrsta naložbe	%
Unified Energy System	RUSIJA	DELNICA	6,26%
IndexChange	EVROPA	DELNICA	6,14%
Barrick Gold	KANADA	DELNICA	4,74%
China Shenhua Energy	KITAJSKA	DELNICA	4,53%
Cia de Saneamento Basico do Es	BRAZILIJA	DELNICA	4,42%
Polski Koncern Naftowy Orlen	POLJSKA	DELNICA	4,36%
Anadarko Petroleum	ZDA	DELNICA	4,31%
IndexChange	EVROPA	DELNICA	3,94%
Exxon Mobil	ZDA	DELNICA	3,87%
RWE	NEMČIJA	DELNICA	3,75%

**Pretekla donosnost podsklada**

Letošnja	21,45%
1-Letna	16,45%
3-Letna	/

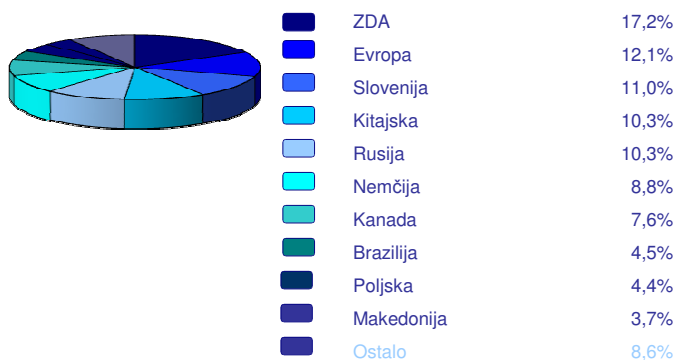
**Podatki o podskladu**

Družba za upravljanje:	ILIRIKA DZU, d.o.o., Ljubljana
Datum ustanovitve:	02.11.2006
Tip podsklada:	Delniški podsklad
Geografska usmerjenost:	Globalen
Ocena tveganja:	9 - visoko tvegan
Upravljalec:	Gregor Grmek
Banka skrbnica:	Abanka Vipava d.d.
VEP:	4,7589
Valuta:	EUR
Čista vrednost sredstev:	203.450,36
Povprečni tedenski donos:	-0,10%
Standardni odklon tedenske donosnosti podsklada:	3,91%

**Struktura naložb po panogah**



**Struktura naložb po državah**



**Pregled mesečnega dogajanja**

Večina surovin se je v oktobru podražila. Vrednost indeksa surovin CRB/Reuters (merjeno v evrih) je tako narasla za 3,9 odstotka. Zvišala pa se je tudi cena nafte. Tako se je 159-litrski sod severnomorskega brenta v evrih podražil za 8,4 odstotka. Podražilo se je tudi zlato. V mesecu dni se je 31,1-gramska unča podražila za 4,5 odstotka. Splošna podražitev surovin pa je sprožila padec cen delnic. Vrednost enote premoženja podsklada je narasla za 2,5 odstotka. Medtem pa se je vrednost primerljivega indeksa znižala za 1,8 odstotka. Razloga za nadaljevanje rasti cen surovin, ki se je začela pred pol leta, so predvsem v višjih pričakovanjih analitikov in boljših makroekonomskih napovedih za svetovno gospodarstvo. Medtem pa se je na kapitalskih trgih za 20 odstotkov povečala tudi premija za tveganje, merjena z indeksom VIX.