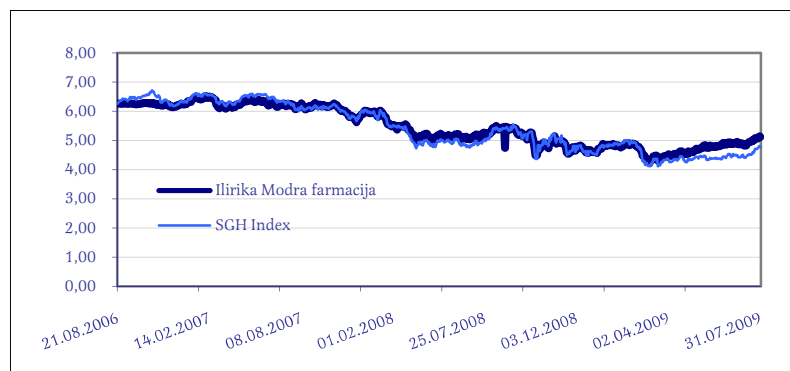


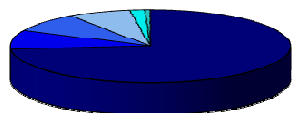
## Naložbena politika

Podsklad je namenski panožni sklad, katerega cilj je v doseganju dolgoročno nadpovprečne rasti sredstev sklada prek globalne razpršitve v vrednostne papirje izdajateljev, katerih osnovna dejavnost se uvršča v zdravstveno panogo oziroma v eno izmed naslednjih skupin: farmacija, biotehnologija, oprema za zdravstvo in zdravstvene storitve. Naložbe v lastniške vrednostne papirje izdajateljev predstavljajo najmanj 75 odstotkov vrednosti vseh sredstev podsklada. Družba za upravljanje vodi za sklad politiko aktivnega upravljanja naložb s čimer prilagaja razmerja med posameznimi vrstami naložb sklada skladno razmerami na kapitalnih trgih.

## Gibanje vrednosti enote premoženja



## Struktura premoženja po vrsti vrednostnih papirjev



Tuje redne delnice	69,0%
Depoziti na odpoklic	7,9%
Delniški IS neusklajeni z direktivo UCITS	7,8%
Depoziti kot DLS	6,8%
Domače redne delnice	1,6%
Tuje netržne delnice	0,6%

## 10 največjih naložb na dan 31.7.2009.

Ime naložbe	Država	Vrsta naložbe	%
Teva Phamaceuticals	IZRAEL	DELNICA	5,05%
GlaxoSmithKline	VELIKA BRITANIJA	DELNICA	4,98%
Sanofi-Aventis	FRANCIJA	DELNICA	4,63%
IndexChange	SVET	DELNICA	4,37%
Novartis	ŠVICA	DELNICA	4,18%
Richter Gedeon	MADŽARSKA	DELNICA	4,03%
Stada Arzneimittel	NEMČIJA	DELNICA	3,65%
Dr Reddy's Laboratories	INDIJA	DELNICA	3,60%
Johnson & Johnson	ZDA	DELNICA	3,05%
Mylan Laboratories	ZDA	DELNICA	3,00%

## Pretekla donosnost podsklada

Letošnja	8,62%
1-Letna	-1,45%
3-Letna	/

## Podatki o podskladu

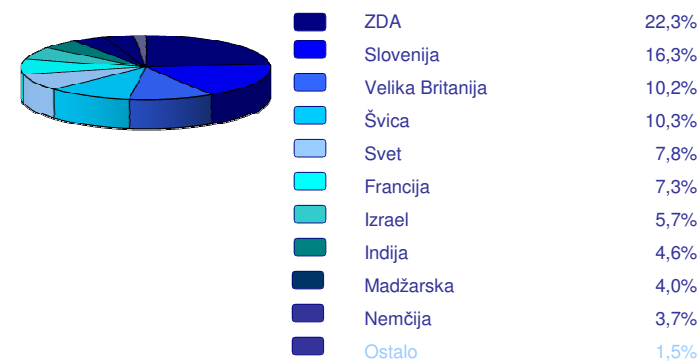
Družba za upravljanje:	ILIRIKA DZU, d.o.o., Ljubljana
Datum ustanovitve:	21.08.2006
Tip podsklada:	Delniški podsklad
Geografska usmerjenost:	Globalen
Ocena tveganja:	9 - visoko tvegan
Upravljalca:	Gregor Grmek
Banka skrbnica:	Abanka Vipava d.d.

VEP:	5,1209
Valuta:	EUR
Čista vrednost sredstev:	744.447,57
Povprečni tedenski donos:	-0,11%
Standardni odklon tedenske donosnosti podsklada:	2,25%

## Struktura naložb po panogah



## Struktura naložb po državah



## Pregled mesečnega dogajanja

Ob vesplošni rasti delniških tečajev, so se ti krepili tudi delnicam farmacevtskih družb. Tako je vrednost indeksa S&P Global 1200 HealthCare v mesecu dni narasla za 5,9 odstotka. Vrednost enote premoženja podsklada pa se je medtem okrepila za 4,3 odstotka. Tako kot tudi v ostalih panogah, je bilo tudi trgovanje z delnicami iz tega sektorja v znamenju objav poslovnih rezultatov podjetij. V ZDA je poslovne rezultate za drugo četrtletje objavilo več kot 80 odstotkov vseh največjih družb, pri čemer je bila farmacevtska industrija edina, kjer so se prihodki in dobički v primerjavi z istim lanskim obdobjem povečali. V vseh ostalih panogah so bili dobički nižji kot pred letom dni. Praktično v vseh sektorjih pa so družbe ustvarile višje dobičke od pričakovanj analitikov, tudi v farmacevtski. To je bil poglobitveni povod za rast tečajev delnic.